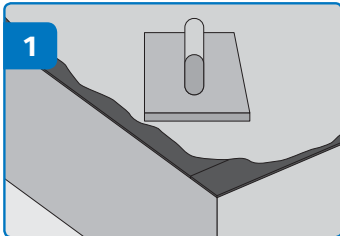
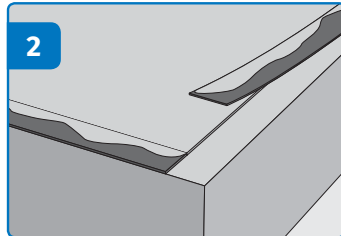


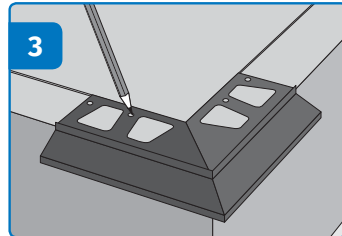
INSTRUKCJA MONTAŻU / ASSEMBLING / ИНСТРУКЦИЯ МОНТАЖА



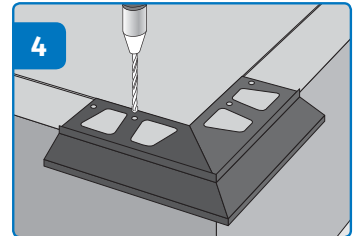
PL Zatapiamy szablon montażowy w świeżo wykonanym podkładzie cementowym, w celu uzyskania uskoku o wys. ok. 3 mm do osadzenia profilu. / **EN** Plunge forming panels in fresh cement mortar base, to create a 3 mm high step for fixing of the profile. / **RUS** На монтажные планки уложить цементный раствор так, чтобы получить уступ ок. 3мм для посадки профиля.



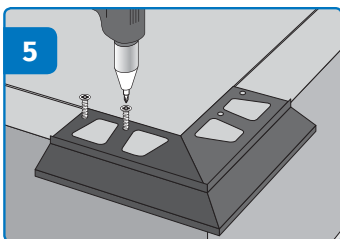
PL Usuwamy szablon montażowy po związaniu zaprawy. / **EN** Remove forming panels when the mortar gets bond and hard. / **RUS** Убрать монтажные планки после застывания цемента.



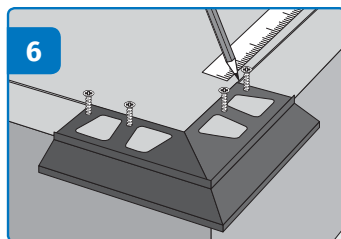
PL Zaznaczamy miejsca mocowania profilu narożnego. / **EN** Mark the fixing points of the corner profile. / **RUS** Отметить места крепления наружного профиля.



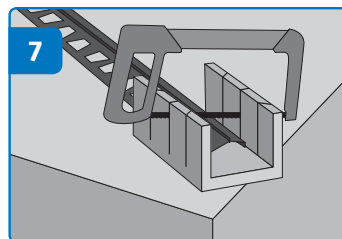
PL Wiercimy otwory do kołków rozporowych. / **EN** Drill holes for raw plugs. / **RUS** Выбурить отверстия для шурупов.



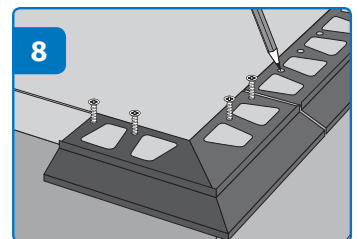
PL Wstępnie mocujemy profil narożny. / **EN** Preliminary fixing of the corner profile. / **RUS** Начерно прикрутить наружный профиль.



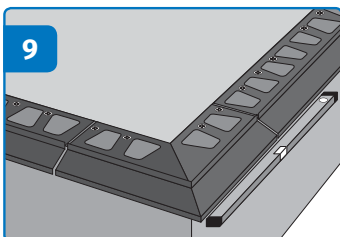
PL Odmierzamy odcinki proste uwzględniając na łączeniach przewyżlacyjne o szer. 2 mm / **EN** Take measurements of straight sections assuming extra circa 2 mm wide dilatations. / **RUS** Измерить длину прямых отрезков, учитывая дилатационные щели шириной около 2мм между профилями.



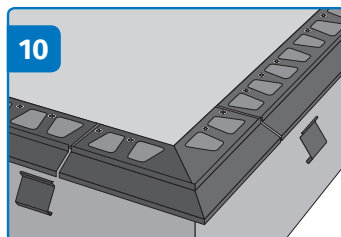
PL Docinamy profile proste OKAP 100 do ustalonej długości. / **EN** Cut the OKAP 100 straight profiles to taken measurements. / **RUS** Отрезать необходимую длину прямого профиля OKAP 100.



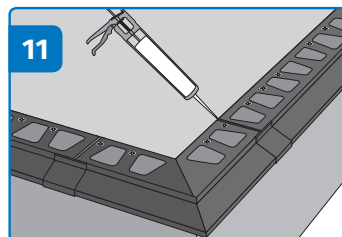
PL Zaznaczamy miejsca mocowania profilu prostego OKAP 100. Wiercimy otwory do kołków rozporowych. Osadzamy koszulki kołków w otworach. / **EN** Mark assembling points of OKAP 100. Drill holes for raw plugs. Insert the plastic parts of raw plugs into the holes. / **RUS** Отметить места крепления прямого профиля OKAP-100. Выбурить отверстия для шурупов. Вставить дюбели в выверенные отверстия.



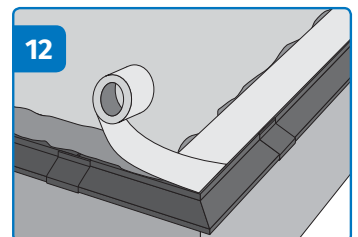
PL Narożniki i profile proste osadzamy na zaprawie uszczelniającej częściowo wkręcając wkręty a następnie dokręcając je po związaniu zaprawy uszczelniającej. / **EN** Put corners and straight profiles on the sealing mortar and screw partially the raw plugs and then when the sealing slurry gets bond screw the raw plugs tightly. / **RUS** Наружные угловые и прямые профили посадить на раствор, привинтить шурупами и докрутить их после застывания раствора.



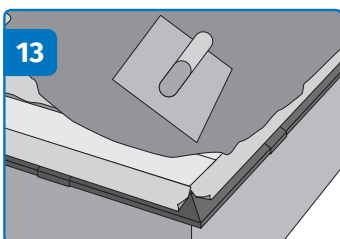
PL Montujemy łączniki w miejscu łączenia profili. / **EN** Fix the linking elements at joining points. / **RUS** Прикрепить соединители в местах соединения профилей.



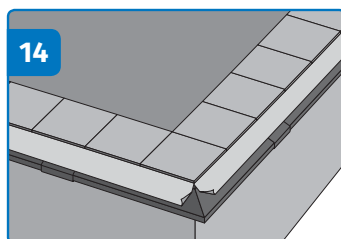
PL Szczeliny dylatacyjną wypełniamy elastyczną masą uszczelniającą. / **EN** Fill up dilatation gaps with flexible sealing slurry. / **RUS** Дилатационные щели заполнить эластичной затиркой.



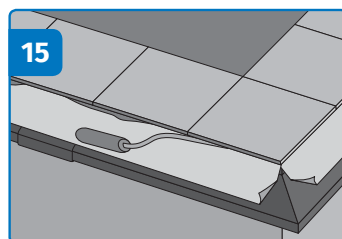
PL Wzdłuż połączenia profilu z podkładem zatapiamy taśmę wzmacniającą w zaprawie uszczelniającej. / **EN** Plunge enforcement tape on the sealing slurry along the joining line of the profile. / **RUS** Наложить укрепляющую ленту на предварительно нанесенный раствор в месте соединения профиля с основанием.



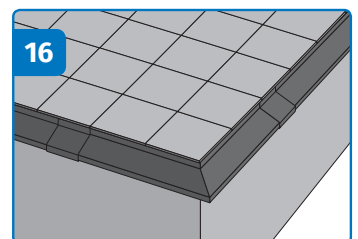
PL Nakładamy warstwę z zaprawy uszczelniającej zgodnie z zaleceniami producenta. / **EN** Apply the sealing slurry layer according to manufacturer's instructions. / **RUS** Наложить слой раствора в соответствии с рекомендациями производителя.



PL Układamy posadzkę z płytek ceramicznych. / **EN** Lay ceramic tiles on the floor. / **RUS** Уложить керамическую плитку.



PL Zaprawę klejową od czoła balkonu wygładzamy szpachelką do fugowania. / **EN** Smooth adhesive mortar from the front of the balcony with the use of a spatula. / **RUS** С внешней стороны балкона удалить излишки раствора с помощью шпательной кельмы.



PL Gotowy balkon z posadzką z płytek ceramicznym i profilem okarowym. / **EN** Ready balcony with ceramic tiles floor and eave profile. / **RUS** Готовый балкон с уложенной керамической плиткой и отливом.

