



**Profil narożny L**  
Угловой профиль L  
L corner profile

profile do glazury i terakoty



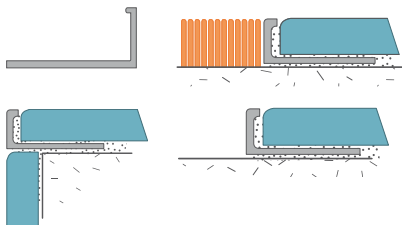
**ZASTOSOWANIE / ПРИМЕНЕНИЕ / APPLICATION**

Profile mają zastosowanie jako zabezpieczenie krawędzi wyłożonych płytkami ceramicznymi, szczególnie jako zakończenie nawierzchni płytki, gdy styka się ona z innym rodzajem nawierzchni, np. wykładziną PVC, dywanem itp., a także pełni rolę delikatnego obramowania oddzielającego od siebie powierzchnie wyłożone różnymi płytkami.

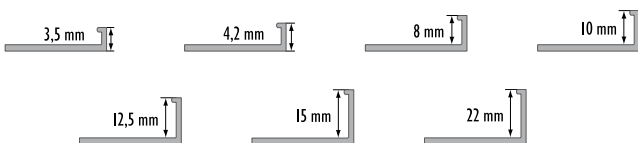
Профили используются для окантовки углов, выложенных керамической плиткой, особенно на стыках плитки с другими видами покрытия, например, панелями ПВХ, ковром и т.п. Также профиль служит декоративной каймой, отделяющей поверхности, выложенные разными плитками.

These profiles are used to protect corners laid with tiles, especially when tile edges connect other types of surfaces, e.g. PVC carpeting, rug, etc. also it is a delicate framing separating surfaces laid with various tiles.

**MONTAŻ / МОНТАЖ / ASSEMBLY**



**WYMIARY / РАЗМЕР / DIMENSIONS**



Kolor Цвет Colour	Nr artykułu No produktu Art. No	Długość Длина Length		
Aluminium naturalne / Естественный алюминий / Natural aluminium				
srebrny N	W-AL-L3,5-N-250	2,5 m	10	40
	W-AL-L4,2-N-250	2,5 m	10	40
	W-AL-L8-N-100	1,0 m	10	40
	W-AL-L8-N-200	2,0 m	10	40
	W-AL-L8-N-250	2,5 m	10	40
	W-AL-L8-N-300	3,0 m	10	40
	W-AL-L10-N-100	1,0 m	10	40
	W-AL-L10-N-200	2,0 m	10	40
	W-AL-L10-N-250	2,5 m	10	40
	W-AL-L10-N-300	3,0 m	10	40
	W-AL-L12,5-N-100	1,0 m	10	40
	W-AL-L12,5-N-200	2,0 m	10	40
	W-AL-L12,5-N-250	2,5 m	10	40
	W-AL-L12,5-N-300	3,0 m	10	40
	W-AL-L15-N-100	1,0 m	10	40
	W-AL-L15-N-200	2,0 m	10	40
	W-AL-L15-N-250	2,5 m	10	40
	W-AL-L15-N-300	3,0 m	10	40
	W-AL-L22-N-200	2,0 m	10	40
	W-AL-L22-N-250	2,5 m	10	40
W-AL-L22-N-300*	3,0 m	10	40	
Aluminium polerowane / Полированный алюминий / Polished aluminium				
srebrny P	W-AL-L8-P-250	2,5 m	10	40
	W-AL-L10-P-200	2,0 m	10	40
	W-AL-L10-P-250	2,5 m	10	40
	W-AL-L10-P-300	3,0 m	10	40
	W-AL-L12,5-P-200	2,0 m	10	40
	W-AL-L12,5-P-250	2,5 m	10	40
	W-AL-L12,5-P-300	3,0 m	10	40
W-AL-L15-P-250	2,5 m	10	40	
Aluminium anodowane / Анодированный алюминий / Anodised aluminium				
srebrny C-0	W-AL-L8-C0-100	1,0 m	10	40
	W-AL-L8-C0-200	2,0 m	10	40
	W-AL-L8-C0-250	2,5 m	10	40
	W-AL-L8-C0-300	3,0 m	10	40
złoty C-23	W-AL-L8-C23-250	2,5 m	10	40
szampan C-32	W-AL-L8-C32-250*	2,5 m	10	40
oliwka C-33	W-AL-L8-C33-250**	2,5 m	10	40
c. brąz C-34	W-AL-L8-C34-250**	2,5 m	10	40
srebrny C-0	W-AL-L10-C0-100	1,0 m	10	40
	W-AL-L10-C0-200	2,0 m	10	40
	W-AL-L10-C0-250	2,5 m	10	40
	W-AL-L10-C0-300	3,0 m	10	40
złoty C-23	W-AL-L10-C23-100	1,0 m	10	40
	W-AL-L10-C23-200	2,0 m	10	40
	W-AL-L10-C23-250	2,5 m	10	40
szampan C-32	W-AL-L10-C32-250*	2,5 m	10	40
	W-AL-L10-C32-300*	3,0 m	10	40
	W-AL-L10-C33-250*	2,5 m	10	40
oliwka C-33	W-AL-L10-C33-250**	2,5 m	10	40
c. brąz C-34	W-AL-L10-C34-250**	2,5 m	10	40
stal ST	W-AL-L10-ST-250	2,5 m	10	40
srebrny C-0	W-AL-L12,5-C0-100	1,0 m	10	40
	W-AL-L12,5-C0-200	2,0 m	10	40
	W-AL-L12,5-C0-250	2,5 m	10	40
	W-AL-L12,5-C0-300	3,0 m	10	40
złoty C-23	W-AL-L12,5-C23-100	1,0 m	10	40
	W-AL-L12,5-C23-250	2,5 m	10	40
	W-AL-L12,5-C23-300**	3,0 m	10	40
szampan C-32	W-AL-L12,5-C32-250*	2,5 m	10	40
oliwka C-33	W-AL-L12,5-C33-250*	2,5 m	10	40
c. brąz C-34	W-AL-L12,5-C34-250**	2,5 m	10	40
srebrny C-0	W-AL-L15-C0-250	2,5 m	10	40
	W-AL-L15-C0-300*	3,0 m	10	40
złoty C-23	W-AL-L15-C23-250	2,5 m	10	40
srebrny C-0	W-AL-L22-C0-250	2,5 m	10	40
złoty C-23	W-AL-L22-C23-250**	2,5 m	10	40



\* Czas realizacji: 3 tygodnie / Срок реализации: 3 недели / Lead time: 3 weeks



\*\* Do wyczerpania zapasów / Товар доступен до окончания запасов на складе / Till stock lasts



**Profil narożny L**  
Угловой профиль L  
L corner profile



profile do glazury i terakoty

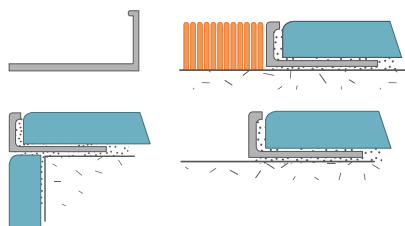
**ZASTOSOWANIE / ПРИМЕНЕНИЕ / APPLICATION**

Profile mają zastosowanie jako zabezpieczenie krawędzi wyłożonych płytkami ceramicznymi, szczególnie jako zakończenie nawierzchni płytki, gdy styka się ona z innym rodzajem nawierzchni, np. wykładziną PVC, dywanem itp., a także pełni rolę delikatnego obramowania oddzielającego od siebie powierzchnie wyłożone różnymi płytkami.

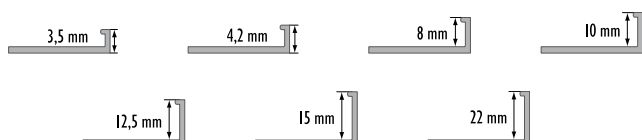
Профили используются для окантовки углов, выложенных керамической плиткой, особенно на стыках плитки с другими видами покрытия, например, панелями ПВХ, ковром и т.п. Также профиль служит декоративной каймой, отделяющей поверхности, выложенные разными плитками.

These profiles are used to protect corners laid with tiles, especially when tile edges connect other types of surfaces, e.g. PVC carpeting, rug, etc. also it is a delicate framing separating surfaces laid with various tiles.

**MONTAŻ / МОНТАЖ / ASSEMBLY**



**WYMIARY / РАЗМЕР / DIMENSIONS**



Kolor Цвет Colour	Nr artykułu No produktu Art. No	Długość Длина Length		
Aluminium anodowane polerowane / Полированный анодированный алюминий / Polished anodised aluminium				
EC-0	W-AL-L10-ECO-250	2,5 m	10	40
EC-23	W-AL-L10-EC23-250	2,5 m	10	40
EC-0	W-AL-L12,5-ECO-250	2,5 m	10	40
Aluminium malowane / Крашенный алюминий / Painted aluminium				
RAL-9016	W-AL-L8-101-250	2,5 m	10	40
	W-AL-L10-101-250	2,5 m	10	40
RAL-1015	W-AL-L10-102-250	2,5 m	10	40
RAL-1001	W-AL-L10-103-250	2,5 m	10	40
RAL-8024	W-AL-L10-110-250	2,5 m	10	40
RAL-8028	W-AL-L10-114-250	2,5 m	10	40
RAL-1011	W-AL-L10-133-250*	2,5 m	10	40
RAL-7042	W-AL-L10-143-250*	2,5 m	10	40
RAL-9016	W-AL-L12,5-101-250	2,5 m	10	40
Mosiądz naturalny / Естественная латунь / Natural brass				
złoty N	W-MS-L8-N-100*	1,0 m	10	40
	W-MS-L8-N-200*	2,0 m	10	40
	W-MS-L8-N-250	2,5 m	10	40
	W-MS-L8-N-300*	3,0 m	10	40
	W-MS-L10-N-100	1,0 m	10	40
	W-MS-L10-N-200	2,0 m	10	40
	W-MS-L10-N-250	2,5 m	10	40
	W-MS-L10-N-300	3,0 m	10	40
	W-MS-L12,5-N-100	1,0 m	10	40
	W-MS-L12,5-N-200	2,0 m	10	40
	W-MS-L12,5-N-250	2,5 m	10	40
	W-MS-L12,5-N-300	3,0 m	10	40
	W-MS-L15-N-100*	1,0 m	10	40
	W-MS-L22-N-100*	1,0 m	10	40
	Mosiądz polerowany / Полированная латунь / Polished brass			
złoty P	W-MS-L10-P-200	2,0 m	10	40
	W-MS-L10-P-250	2,5 m	10	40
	W-MS-L12,5-P-250	2,5 m	10	40
Mosiądz chromowany / Хромированная латунь / Chromed brass				
srebrny CH	W-MS-L8-CH-100*	1,0 m	10	40
	W-MS-L8-CH-200	2,0 m	10	40
	W-MS-L10-CH-100	1,0 m	10	40
	W-MS-L10-CH-200	2,0 m	10	40
	W-MS-L10-CH-250	2,5 m	10	40
	W-MS-L12,5-CH-100*	1,0 m	10	40
	W-MS-L12,5-CH-200	2,0 m	10	40
	W-MS-L12,5-CH-250	2,5 m	10	40
	W-MS-L22-CH-100*	1,0 m	10	40

\* Do wyczerpania zapasów / Товар доступен до окончания запасов на складе / Till stock lasts